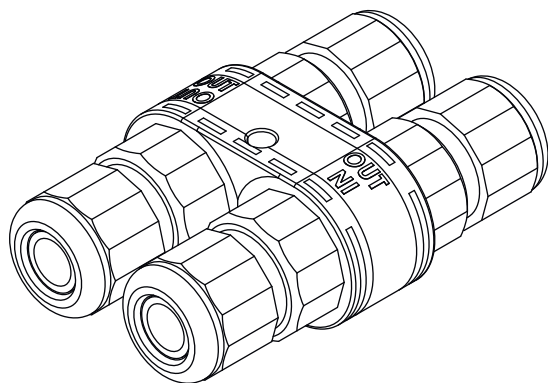


Connector Accessory IP68 marset



Instrucciones de montaje
Assembly Instructions
Instructions de montage
Montageanleitung

ADVERTENCIAS

1. Se recomienda que la instalación sea realizada por un profesional.
2. Desconectar la conexión a red antes de ser manipulada.

WARNING

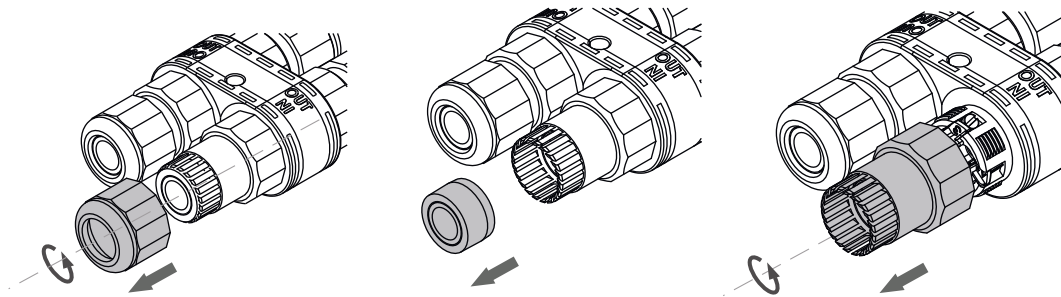
1. It is recommended that a professional electrician be responsible for installing the light.
2. Disconnect power supply before installation.

ATTENTION

1. Il est recommandé de faire exécuter l'installation par un professionnel.
2. Débranchez la connexion au réseau avant toute manipulation.

HINWEISE

1. Wir empfehlen, die Installation von einem Fachmann vornehmen zu lassen.
2. Unterbrechen Sie die Verbindung zum Netz vor Beginn der Arbeit.



1. Desenroscar y retirar las piezas indicadas.

1. Unscrew and remove the indicated parts.

1. Dévissez et enlevez les pièces indiquées.

1. Schrauben Sie die angegebenen Teile ab und entfernen Sie sie.

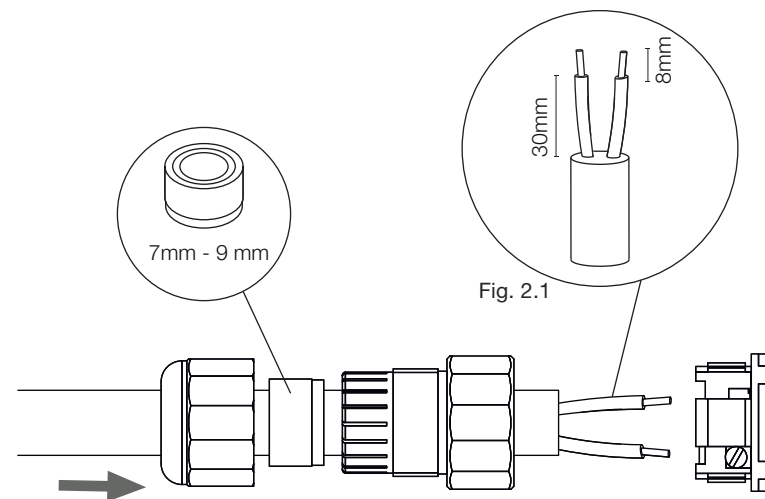


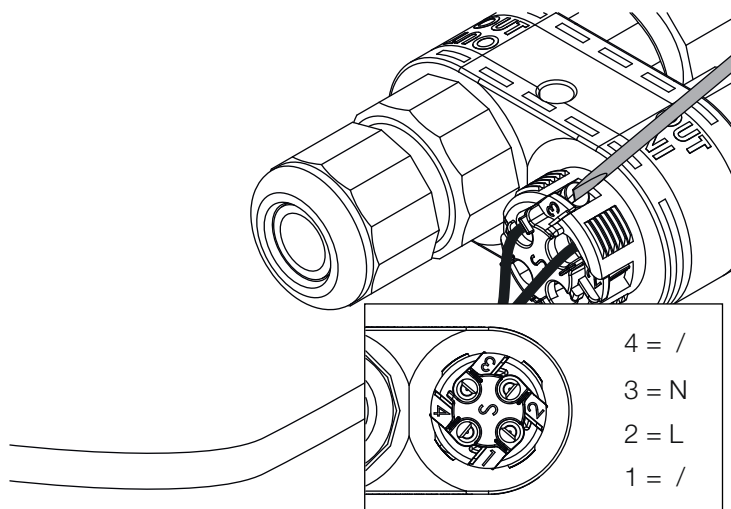
Fig. 2.1

2. Introducir el cable y pelar los cables a las medidas recomendadas.

2. Introduce the cable and strip the cables at the recommended measurements.

2. Introduisez le câble et dénudez les fils sur les longueurs recommandées.

2. Legen Sie das Kabel ein und isolieren Sie die Adern auf die empfohlenen Maße ab.

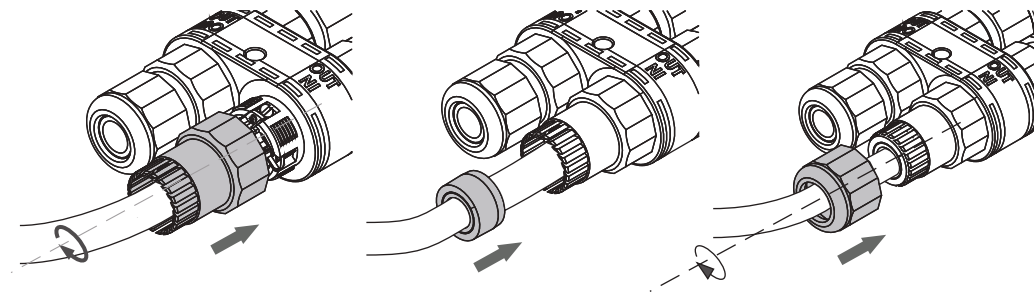


3. Realizar las conexiones eléctricas.

3. Make the electrical connections.

3. Procédez aux raccordements électriques.

3. Stellen Sie die elektrischen Anschlüsse her.



4. Enroscar las piezas indicadas.

4. Screw the indicated parts.

4. Revissez les pièces indiquées.

4. Schrauben Sie die angegebenen Teile ein.

IP68



· Este símbolo en su equipo o embalaje indica que el presente producto no puede ser tratado como residuo doméstico normal, sino que debe entregarse en el correspondiente punto de recogida de equipos eléctricos y electrónicos. Para recibir información detallada sobre el reciclaje de este producto, por favor, contacte con su ayuntamiento, su punto de recogida más cercano o el distribuidor donde adquirió el producto.

· This symbol on the product or its packaging indicates that it must not be treated as household waste. It should, in fact, be handed in at a recognised collection point for recycling electrical and electronic equipment. For more detailed information about the recycling of this product, please contact your local city office, your household waste disposal service or the shop where you purchased the product.

· Le symbole représenté sur l'appareil ou l'emballage signifie que le produit ne peut être traité comme un déchet domestique normal, et doit par conséquent être déposé dans un point de collecte réservé aux appareils électriques et électroniques. Pour en savoir plus sur le recyclage de ce produit, veuillez vous adresser auprès de votre mairie, afin de connaître le point de collecte le plus proche, ou contacter le distributeur qui vous a vendu le produit.

· Dieses Symbol auf dem Produkt oder der Verpackung zeigt an, dass diese nicht als normaler Hausmüll behandelt werden dürfen, sondern den entsprechenden Stellen für Sondermüll zugeführt werden müssen. Für weitere Informationen zum Thema Sondermüll wenden Sie sich bitte an Ihre Stadtverwaltung, die nächste Annahmestelle oder den Händler, bei dem Sie das Produkt erworben haben.

marset 